

SAP Ariba – SLP Instructivos MetroGAS ARIBA

¿Cómo crear una cuenta en ARIBA?



2 - Cómo crear una cuenta en Ariba – Recomendaciones Iniciales.

- ▶ Este instructivo está orientado a aquellas empresas proveedoras que nunca trabajaron con el sistema B2B ARIBA.
- ▶ Si no conoces que es el sistema ARIBA te recomendamos mirar el Instructivo 1- XXXXX.
- ▶ Si creaste antes una cuenta en ARIBA para trabajar con otro cliente o con MetroGAS salteá este instructivo y mirá el instructivo 3.



Crear cuenta ARIBA

- ▶ Para llegar a ser proveedor de MGAS primero debés crear una cuenta en Ariba. Para esto hacé click en el siguiente link:

https://service.ariba.com/Supplier.aw/124767058/aw?awh=r&awsk=Dttv8_9N&dard=1

Advertencia:
Si ya tenés una cuenta debés seguir las instrucciones del instructivo 3

Hacer click aquí para registrarse

SAP Business Network

Inicio de sesión de proveedor

Nombre de usuario

Contraseña

Inicio de sesión

Ha olvidado el nombre de usuario o la contraseña

¿Es nuevo en SAP Business Network?
Regístrese ahora o Más información



Cargar datos de empresa

Razón Social – Nombre legal de la empresa

Seleccioná tu país - Argentina

Carga los datos de dirección de tu empresa

Cree una cuenta de empresa gratuita para conectarse con sus clientes en SAP Business Network

Información de empresa [?](#)

Nombre (legal) de la empresa *

País/Región *

Línea de dirección 1 *

Línea de dirección 2

Código postal *

Ciudad *

Estado o región *



Cargar datos del administrador de cuenta

Recomendaciones:

La cuenta de administración maneja todas las gestiones que se pueden realizar dentro del sistema por eso es muy importante que:

- El mail sea del tipo info@..., ventas@... O similar.
- Es recomendable que no este vinculado a un mail personal ya que queda definitivamente vinculado a la cuenta de la empresa (*)

(*) el mail se puede cambiar pero requiere realizar gestiones posteriores con ARIBA

Información de la cuenta del administrador

Nombre * Apellidos *

Correo electrónico *


Usar mi correo electrónico como nombre del usuario

Contraseña *  Repetir contraseña * 

Función empresarial *  

He leído y estoy de acuerdo con las [Condiciones de uso](#)

Lea [Declaración de privacidad](#) para obtener más información sobre cómo procesar datos personales.

No soy un robot 
reCAPTCHA
Privacidad - Términos

Confirmación de correo electrónico



Confirme su correo electrónico

Estimado Roman:

Gracias por unirse a SAP Business Network. Para acabar de registrarse, solo necesita confirmar que tenemos la dirección de correo electrónico correcta.

[Confirmar correo electrónico](#)

El enlace expira: Monday, Aug 09, 2021, 08:10 AM PDT

Si el enlace ha expirado, inicie sesión en supplier.ariba.com y haga clic en "Reenviar". A continuación, recibirá otro mensaje de correo electrónico de confirmación.

Si no puede acceder a la página, copie el enlace de abajo y péguelo en su navegador web.
<https://service.ariba.com/Authenticator.aw/ad/confirmEmail?key=aEPnnxWR11xXgnmm3e0KXaxiwg331a1p&anp=Ariba&app=Supplier>



¡Casi hemos acabado! Solo necesitamos un poco más de información.

Proporcione la siguiente información y le descubrirán más clientes que buscan empresas como la suya.

Categorías de servicio y producto

[Agregar](#)

o bien [Examinar](#)

Ubicaciones de servicios o de "Expedir a"

[Agregar](#)

o bien [Examinar](#)

[Enviar](#)

[Recordar más tarde](#)

[No volver a mostrar esto](#)



Cargar datos del administrador de cuenta

SAP Business Network ▼ Cuenta Standard Actualizar ← Volver a vista clásica RC

[Página de inicio](#) [Panel de trabajo](#) [Catálogos](#) Crear ▼

Selección de categoría de servicio y producto

Buscar Examinar

Haga clic en la categoría de servicio y producto que desee agregar y luego en el icono +. Las categorías de servicio y producto de niveles inferiores se muestran haciendo clic en una categoría de mercancía. Haga clic en Aceptar para guardar los cambios.

Examinar categorías de servicio y producto ¿No ha encontrado lo que buscaba? [Intente en Buscar](#) »

Sistemas de distribución y acondicionamiento >	Accesorios y dispositivos de comunicaciones >	Software de administración de redes > ⊕	Firmware y software de conmutación de WAN ⊕
Sistemas de seguridad >	Componentes para tecnología de la información, radiodifusión o telecomunicaciones >	Software de aplicaciones de red > ⊕	Programas de desvío o conmutación ⊕
Sumin. educativos, instrum. musicales y juguetes >	Datos-voz, equipo de red multimedia, plataformas y accesorios >	Software de conexión en red > ⊕	Software de acceso ⊕
Suministros de limpieza >	Equipo informático y accesorios >	Software de consultas y administración de datos >	Software de centro de contacto ✓
Suministros y equipos de oficina >	Software >	Software de controladores de dispositivos y utilidades >	Software de dispositivos inalámbricos ⊕
Vehículos >		Software de desarrollo >	Software de emulación de terminal de conectividad de red ⊕
Vestimenta, equipaje y cuidado personal >		Software de edición y creación de	Software de fax ⊕

Mis selecciones (1)

Software de centro de contacto [\(Ver\)](#)

Eliminar

Cancelar Aceptar



Selección de ubicación de servicios o "Expedir a"

Seleccione los territorios a los que sirve su empresa. Si su empresa ofrece cobertura global, seleccione Global.

- Global
- Seleccione ubicaciones de expedición o servicio:

Haga clic en un país/región que desee agregar y luego en el icono +. Los estados o provincias se muestran haciendo clic en un país/región. Haga clic en Aceptar para guardar los cambios.

Norteamérica >	Argentina > ✓	Buenos Aires
Centroamérica >	Bolivia > ⊕	Capital federal
Sudamérica >	Brasil > ⊕	Catamarca
El Caribe >	Chile > ⊕	Chaco
Europa Septentrional >	Colombia > ⊕	Chubut
Europa Occidental >	Ecuador > ⊕	Córdoba
Europa Oriental >	Guayana Francesa	Corrientes
Europa Central >	Guayana > ⊕	Entre Ríos

Mis selecciones(1)

📍 Argentina	Eliminar
-------------	----------

Cancelar Aceptar



¡Casi hemos acabado! Solo necesitamos un poco más de información.

Proporcione la siguiente información y le descubrirán más clientes que buscan empresas como la suya.

Categorías de servicio y producto

Agregar

Software de centro de contacto X

-o bien- Examinar

Ubicaciones de servicios o de "Expedir a"

Agregar

Argentina X

-o bien- Examinar

Enviar

Recordar más tarde







No volver a mostrar esto



SAP Business Network ▼ Cuenta Standard Actualizar ← Volver a la vista clásica ? RC


[Página de inicio](#) [Panel de trabajo](#) [Catálogos](#) Crear ▼

Introducción

-  Inicio rápido
-  Agregar usuarios
-  Configurar enrutamiento de pedido
-  Configurar procesamiento de facturas
-  Configurar notificaciones de correo electrónico
-  Revisar suscripciones


Mis widgets Personalizar

Perfil de la empresa



35%
Finalizada


Mis oportunidades





No tiene oportunidades abiertas que coincidan con el perfil de su empresa.
[Ver todas las oportunidades](#)

Descargar aplicación

Ahora somos móviles.



Comentarios

Final creación cuenta

- ▶ Cumplido este proceso recibirás un mail de SAP ARIBA indicándote que tu cuenta ha sido creada
- ▶ Si tu empresa recibió un mail de invitación para formar parte de los proveedores de MetroGAS S.A., en el mismo encontrarás el link para iniciar sesión. Es importante que la primera sesión que inicies sea a través del link del mail.



Muchas Gracias.

