


QUÉ HACER PARA PREVENIR ACCIDENTES POR MONÓXIDO DE CARBONO

1.



VERIFICÁ TUS ARTEFACTOS Y CONDUCTOS DE VENTILACIÓN AL MENOS UNA VEZ POR AÑO CON GASISTAS MATRICULADOS

2.



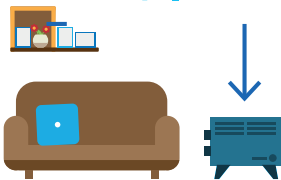
CHEQUEÁ QUE LA LLAMA SIEMPRE SEA DE COLOR AZUL Y DE GEOMETRÍA UNIFORME

3.




NO LE DES OTROS USOS A TUS ARTEFACTOS
No usar la estufa para secar la ropa, ni el horno para calefaccionar ambientes.

4.



CONOCÉ LOS SÍNTOMAS EN CASOS DE INTOXICACIÓN DE MONÓXIDO DE CARBONO PARA ACTUAR INMEDIATAMENTE

5.



EN DORMITORIOS, BAÑOS O AMBIENTES QUE LOS COMUNIQUEN, INSTALÁ SOLO ARTEFACTOS DE TIRO BALANCEADO O CÁMARA CERRADA

6.



ASEGURATE DE COLOCAR REJILLAS DE VENTILACIÓN CERCA DE ARTEFACTOS A GAS DE CÁMARA ABIERTA

7.

SI TUS ARTEFACTOS TIENEN FALLAS DE FUNCIONAMIENTO, APAGALOS Y HACELOS REVISAR POR UN GASISTA MATRICULADO
Por ejemplo, al detectar llamas inestables o pequeñas explosiones.

SÍNTOMAS



- DOLOR DE CABEZA
- NÁUSEAS O VÓMITOS
- ALTERACIÓN VISUAL
- LETARGO O CONFUSIÓN
- PÉRDIDA DE CONOCIMIENTO
- CONVULSIONES

¿CÓMO ACTUAR ANTE UNA INTOXICACIÓN?



Abrió puertas y ventanas para ventilar los ambientes afectados.



Cerrá la llave de paso de gas. Una vez cerrada no la abras hasta tanto se aseguren las condiciones de seguridad necesarias.



Llevá a las personas afectadas hacia un lugar abierto y ventilado.



Llamá a Emergencias inmediatamente: **107 ó 911.**



Quedate junto a la persona afectada hasta que llegue la ambulancia. Tené a mano un teléfono por si necesitás más asistencia.